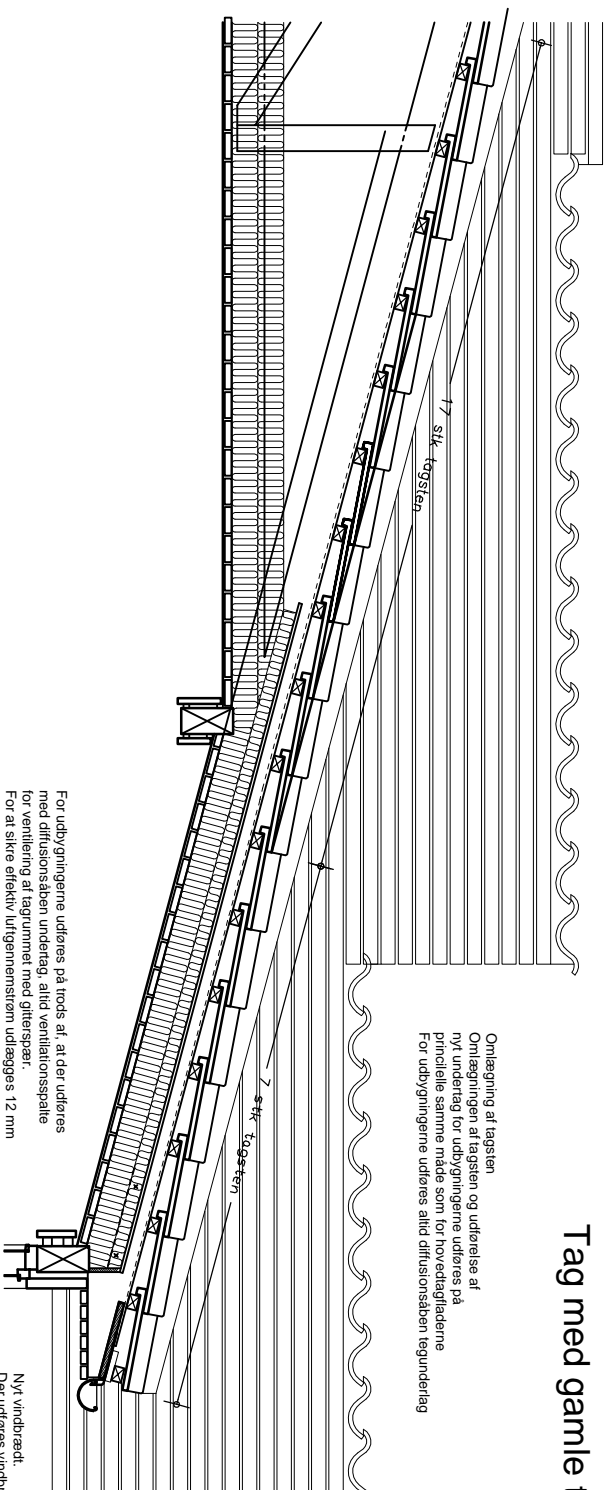


## Tag med gamle tagsten på udbygning



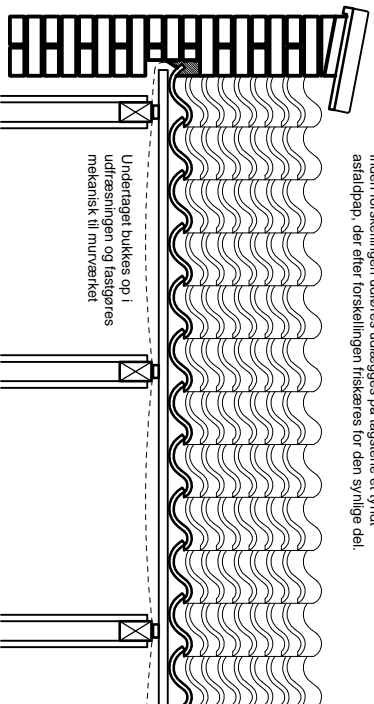
Omlægning af tagsten  
Omlægningen af tagsten og udlørelse af  
nyt underlag for udbygningerne udføres på  
princippet samme måde som for hovedlagfladerne  
For udbygningerne udføres altid diffusionsåben tegunderlag

Udhæng:  
20 mm vandfast krydsfinerplade,  
indstøbt røndejern,  
zinktægrende og -fodlæk,  
teglunderlag udlægges oven  
på fodlæk med et stort overlæg  
På fodlækket påklæbes et sort paplag  
Der nedsætte lægde males sort

For udbygningerne udføres på trods af, at der udløres  
med diffusionsåben underlag, altid ventilationsspalte  
for ventilering af tagrummet med gitterspær.  
For at sikre effektiv luftgennemstrømning udlægges 12 mm  
fuglbestandig og diffusionsåben byggeplade mellem  
spærrene på holdelister, der påsømmes spærsiderne.

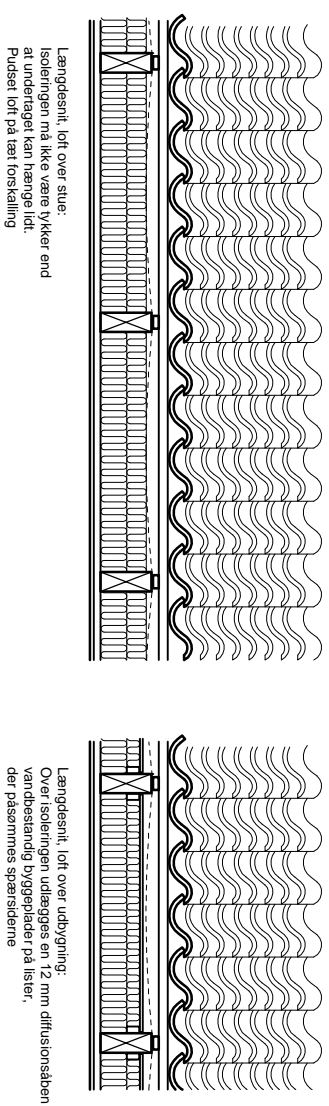
Nyt vindbrædt:  
Der udløres vindbrædt mellem spær  
af 12-16 mm vandl. krydsfiner  
min. 35 ventilationsafstand til teglunderlag  
der fuges mellem vindbrædt og spær/tern

Tagstenene indtrækkes i gavmurene og der udføres en forskelling  
i.h.t. murfandbøgen og TEGL 36's anvænelser.  
Til forskellingen anvendes kalkmørtel (uden cementblandning)  
men med blandet behånd.  
Inden forskellingen udløres udlægges på tagstenene et tyndt  
asfaldpap, der efter forskellingen friskæres for den synlige del.



Længdesnit, tag pågitterspær:  
Undertaget skal mellem spærrene hænges lidt  
af undertaget kan hænges lidt.  
Pudset loft på tæt forskalling

## Tag med gamle tagsten, længdesnit



Længdesnit, loft over stue:  
Isoleringsen må ikke være tykkere end  
at underlaget kan hænges lidt.  
Pudset loft på tæt forskalling

Længdesnit, loft over udbygning:  
Over isoleringen udlægges en 12 mm diffusionsåben  
vandbestandig byggeplade på lister,  
der påsømmes spærsiderne

**EJERLAUGET ROMERHUSENE**

TEGN. NR. 32

EMNE: Omlægning af tagsten, Gamle tagsten

MÅL: 1:20

DATO: Sep. 2001

Side 3 af 3